



Boniteta odličnosti

© Soliditet

A Bisnode Solution

BONITETNO POROČILO ODLIČNOSTI

Izdajatelj: BISNODE, družba za medije ter poslovne in bonitetne informacije d.o.o.

Član skupine BISNODE, Stockholm, Švedska

INŽENIRING TELEKOMUNIKACIJ 100 d.o.o.

Izdano dne 16.7.2014



Boniteta odličnosti

Kazalo

01. Kaj je bonitetna ocena odličnosti?
02. Registrski podatki
03. Bilanca stanja
04. Izkaz uspeha
05. Kazalniki
06. Grafična analiza
07. Metodologija
08. Statistika
09. O Bisnode
10. Certifikat



Boniteta odličnosti

Kaj je bonitetna ocena odličnosti?

Bonitetna ocena odličnosti predstavlja nadpovprečno bonitetno vrednost gospodarskih subjektov. Temelji na računovodskih izkazih subjektov za zadnje poslovno leto in napoveduje varnost poslovanja v naslednjih dvanajstih mesecih.

Podjetja z bonitetno odličnostjo poslujejo nadpovprečno in izpolnjujejo kriterije za doseganje manjše verjetnosti, da bodo v prihodnjih dvanajstih mesecih zabeležila katerega od naslednjih dogodkov:

- stečaj, prisilno poravnavo ali likvidacijo (< 0.15% verjetnost),
- izbris subjekta iz poslovnega registra (< 0.93% verjetnost),
- blokada transakcijskih računov subjekta več kot 60 dni nepretrgoma oziroma več kot 90 dni pretrgoma (< 0.98% verjetnost).

Za pridobitev bonitete odličnosti AAA mora gospodarski subjekt dodatno izpolnjevati še naslednje pogoje:

1. Poslovati mora vsaj 5 let oziroma vsaj 3 leta ob pogoju, da ima več kot 200.000 EUR kapitala;
2. Celotni letni prihodki morajo presegati 80.000 EUR;
3. Imeti mora vsaj 20.000 EUR kapitala;
4. Delež dolga v financiranju ne sme presegati 75%.

Gospodarski subjekti z boniteto odličnosti AAA imajo 91% verjetnost, da bonitetno odličnost ohranijo tudi v naslednjem letu

V mednarodnem okolju je certificiranje že uveljavljena praksa in na ta način si poslovni subjekti dodatno utrjujejo svoj ugled ter zaupanje v domačem in tujem poslovnem okolju. Imetniki certifikata si tako pridobijo dodatno zaupanje poslovnih partnerjev.

Skupina Bisnode ima večletno tradicijo v podeljevanju certifikatov bonitetne odličnosti v 12 evropskih državah: Švedska, Norveška, Finska, Danska, Nemčija, Slovenija, Hrvaška, Srbija, Bosna in Hercegovina, Poljska, Češka in Madžarska. V prihodnjih letih se bo certificiranje izvajalo v celotni skupini 19-ih evropskih držav, kjer je prisoten Bisnode.



Boniteta odličnosti

Registrski podatki

Naziv podjetja:	INŽENIRING TELEKOMUNIKACIJ 100 d.o.o.
Naslov:	Pod gradom 27, 1351 BREZOVICA PRI LJUBLJANI
Dejavnost:	J 61.200 BREŽIČNE TELEKOMUNIKACIJSKE DEJAVNOSTI
Pravna oblika:	DRUŽBA Z OMEJENO ODGOVORNOSTJO D.O.O.
Matična številka:	5312728
Davčna številka:	SI97783480
Vpisna številka:	10337000
Reg. organ:	Okrožno sodišče Ljubljana
Datum vpisa:	24.1.1990
Velikost podjetja:	Mikro enote
Regija:	Osrednjeslovenska



Boniteta odličnosti

Bilanca stanja

Podatki v €	2011	2012	2013
SREDSTVA			
Dolgoročna sredstva	143.865	170.920	128.775
Kratkoročna sredstva	577.827	500.727	572.919
Zaloge	90.793	67.793	91.997
Kratkoročne poslovne terjatve	218.487	94.673	60.830
Denarna sredstva	268.547	337.476	420.092
OBVEZNOSTI			
Kapital	681.717	660.607	695.454
Rezervacije	0	0	0
Finančne obveznosti	0	0	0
Poslovne obveznosti	40.530	9.001	6.993
Skupaj obveznosti	722.247	671.965	702.447
Zaposleni	5	5	5



Boniteta odličnosti

Izkaz uspeha

Podatki v €	2011	2012	2013
Čisti prihodki od prodaje	1.048.859	770.299	960.660
Stroški blaga, materiala in storitev	621.338	432.363	607.088
Stroški dela	226.635	215.020	213.636
Odpisi vrednosti	50.576	47.269	54.146
Poslovni izid iz poslovanja (EBIT)	138.581	64.894	73.709
Izid pred davki, obrestmi in amortizacijo (EBITDA)	189.157	112.163	127.855
Finančni prihodki	717	975	5.462
Finančni odhodki	3.850	515	781
Celotni prihodki	1.056.136	773.971	966.136
Celotni odhodki	914.598	709.466	887.891
Čisti poslovni izid obračunskega obdobja	113.072	54.567	64.847



Boniteta odličnosti

Kazalniki

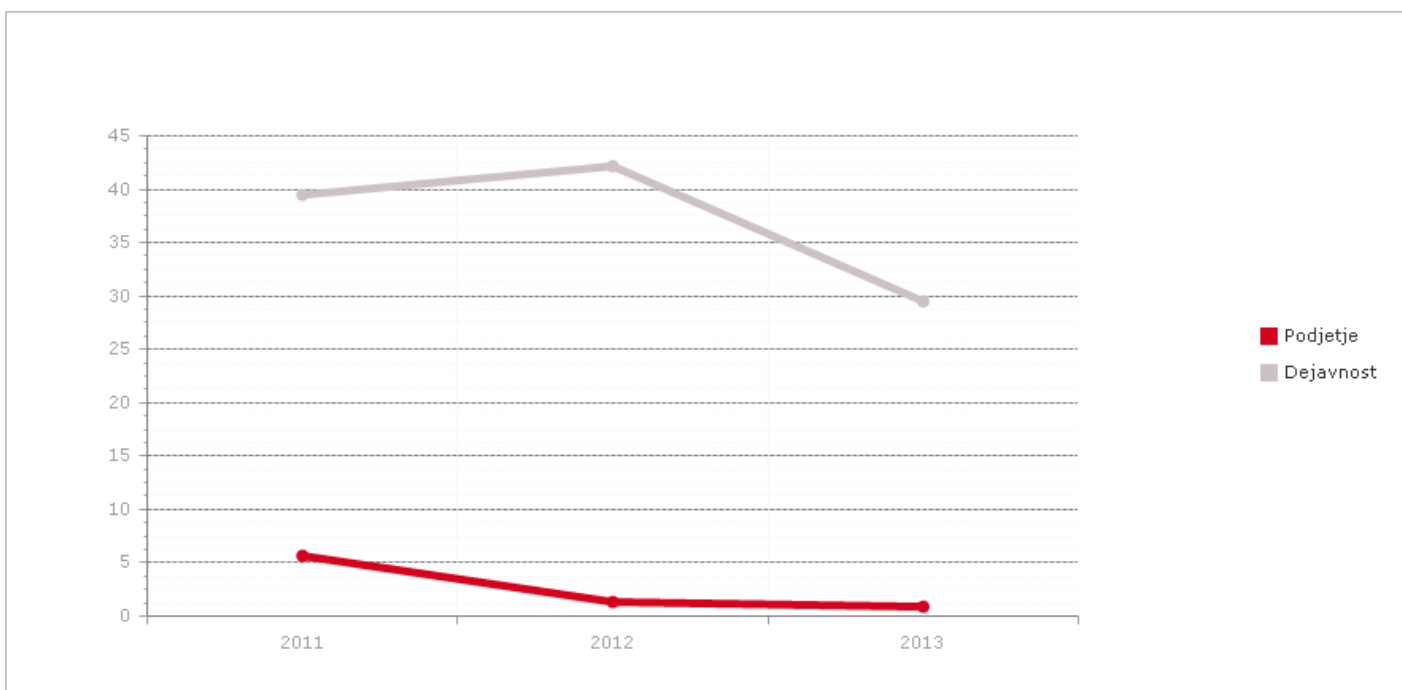
	2011	2012	2013
Delež kapitala v financiranju	94,39	98,31	99,00
Kratkoročni koeficient likvidnosti	14,26	55,63	81,93
Servisiranje dolga	0,18	0,14	0,13
Kreditna izpostavljenost	0,21	0,12	0,06
Obračanje obratnih sredstev	1,55	1,23	1,55
Čista dobičkovnost skupnih prihodkov	10,71	7,05	6,71
Čista donosnost sredstev	16,42	7,83	9,44
Čista donosnost kapitala	17,03	8,13	9,56
Neto prodajna marža	10,78	7,08	6,75
Delež osnovnih sredstev v sredstvih	19,44	25,44	18,33
Delež obratnih sredstev v sredstvih	79,93	74,35	81,45



Boniteta odličnosti

Grafična analiza

Delež dolga v financiranju



Delež dolga v financiranju pove, koliko sredstev je financiranih s strani tujega kapitala. Višja kot je vrednost kazalnika, bolj se podjetje financira s tujimi viri (kratkoročne in dolgoročne obveznosti). Tuje financiranje je praviloma cenejša oblika financiranja kot financiranje iz lastnih virov.

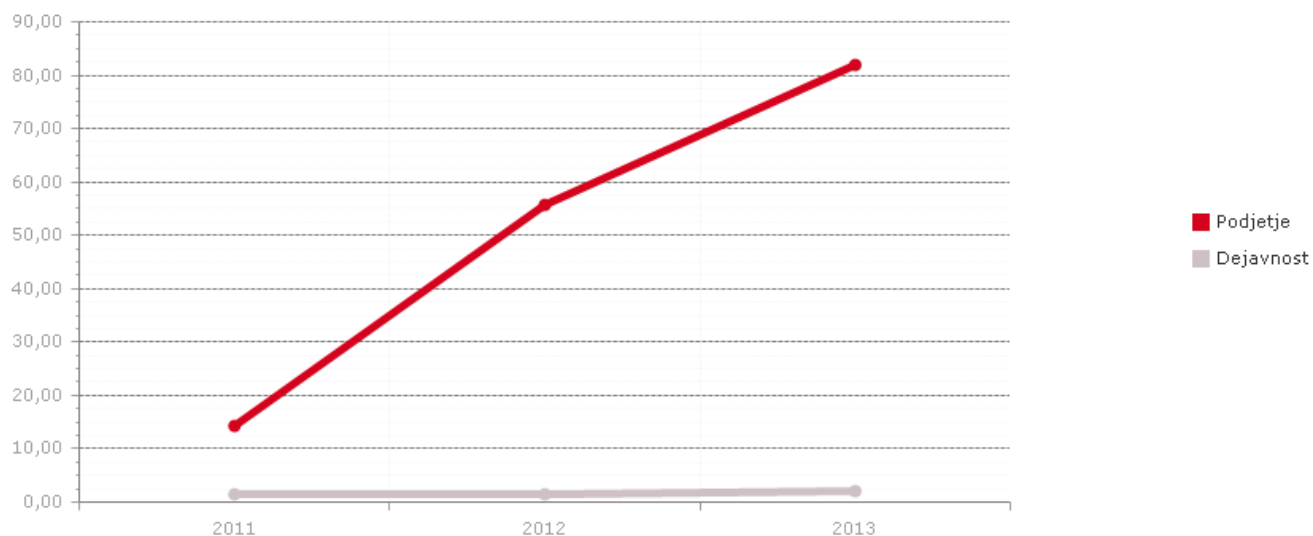
Izračun kazalnika

$$\text{Delež dolga v financiranju} = \frac{\text{Finančne in poslovne obveznosti}}{\text{Obveznosti}} \times 100$$



Boniteta odličnosti

Koeficient likvidnosti



Kazalnik plačilne sposobnosti pove, koliko kratkoročna sredstva krijejo kratkoročne obveznosti. Višja vrednost kazalca pomeni, da bo podjetje lažje poravnalo tekoče obveznosti. Plačilna sposobnost kaže zmožnost podjetja, da na kratek rok razpolaga z zadostno količino likvidnih sredstev za pokrivanje dospelih obveznosti.

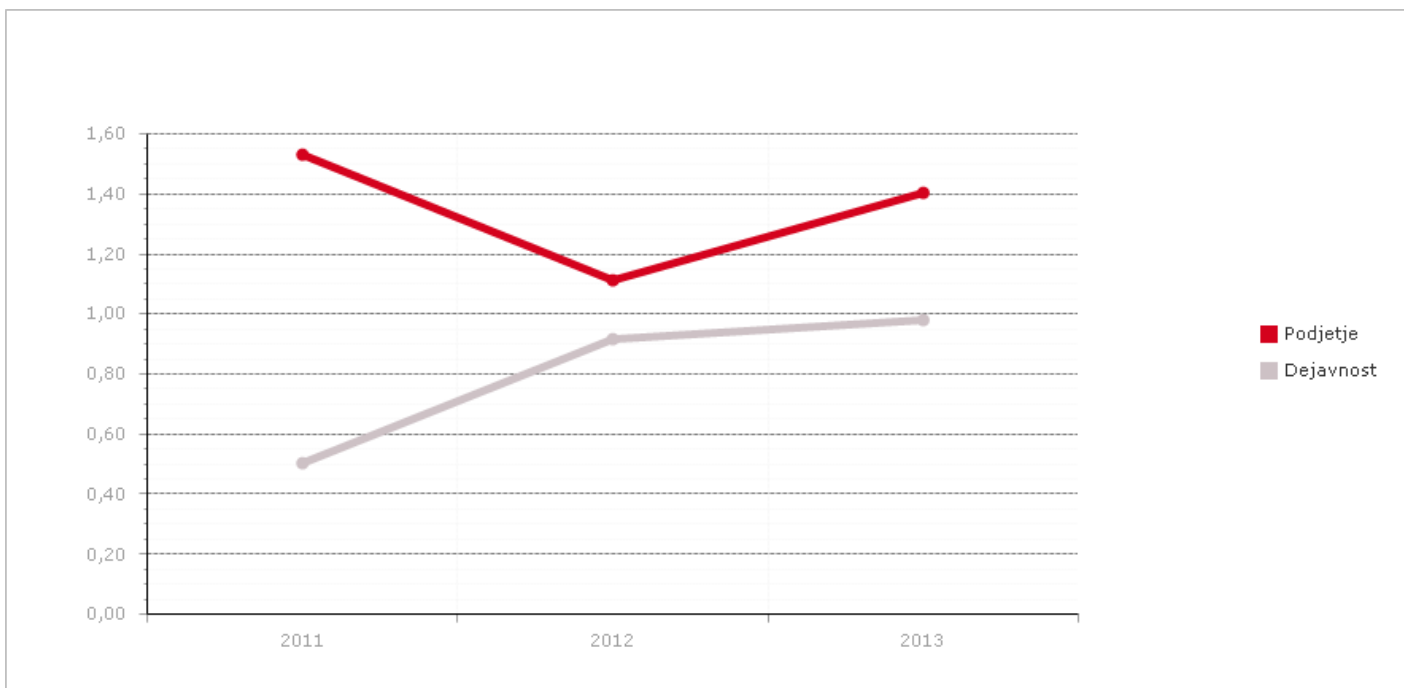
Izračun kazalnika

$$\text{Koeficient likvidnosti} = \frac{\text{Kratkoročna sredstva}}{\text{Kratkoročne obveznosti}}$$



Boniteta odličnosti

Količnik obrata sredstev



Kazalnik meri delež celotnih prihodkov v sredstvih in pove koliko celotnih prihodkov podjetje ustvari na dana sredstva. Večja kot je vrednost kazalnika, uspešnejše podjetje posluje ter ima krajši poslovni obrat. Bolj kot je krajši poslovni obrat, bolj je podjetje likvidno ter manjša je verjetnost, da bi podjetje imelo likvidnostne težave. Krajši poslovni obrat pomeni, da sredstva potrebujejo manj časa za prehod iz nelikvidnega stanja v likvidno.

Izračun kazalnika

$$\text{Količnik obrata sredstev} = \frac{\text{Celotni prihodki}}{(\text{Sredstva zadnjega leta} + \text{Sredstva predhodnega leta}) / 2}$$



Boniteta odličnosti

Metodologija

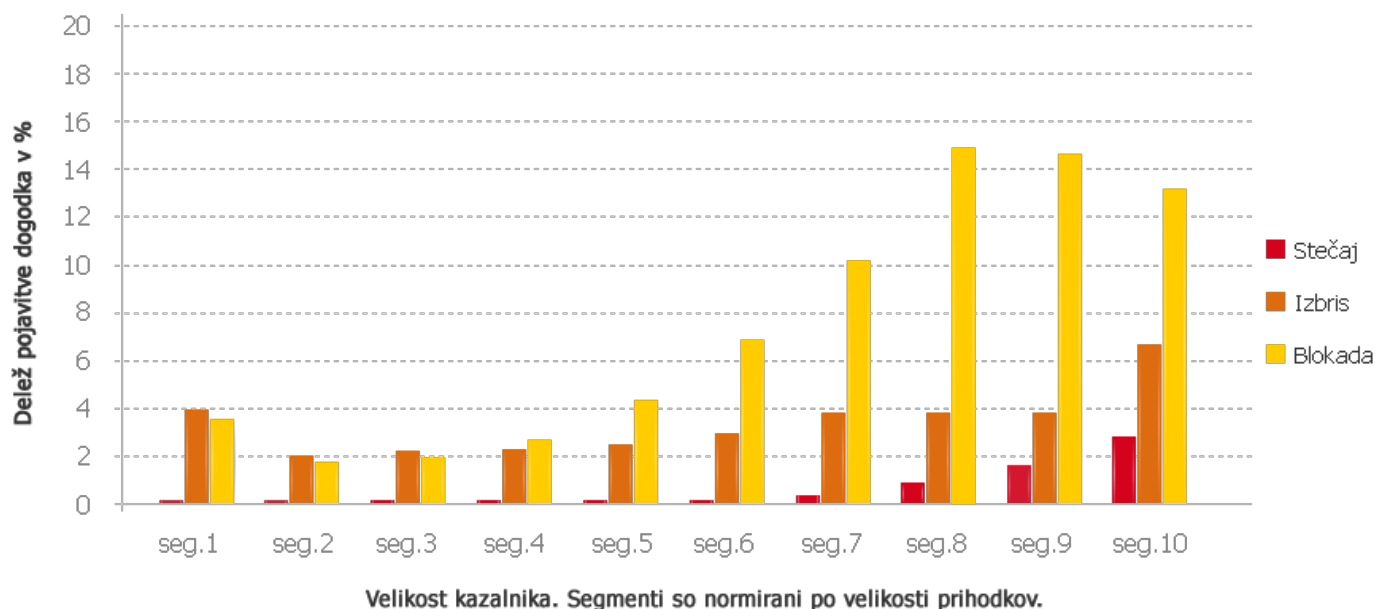
Metodologija za določitev bonitetne ocene odličnosti temelji na statističnih modelih, ki napovedujejo verjetnost stečaja, izbrisa in blokade v prihodnjih dvanajstih mesecih poslovanja gospodarskega subjekta.

Statistični modeli so bili zgrajeni na podlagi finančnih kazalcev poslovanja gospodarskih subjektov (zadolženost, likvidnost, uspešnost in učinkovitost) za zadnja tri leta ter na podlagi negativnih dogodkov (stečaj, izbris, blokada) v izbranem obdobju.

Finančni kazalniki so bili, za ustrežnejšo primerjavo doseženih vrednosti med subjekti, normirani glede na velikost sredstev ali celotnih prihodkov.

Rezultati statističnih analiz so pokazali, da imajo subjekti z relativno nižjim deležem dolga v financiranju manjšo verjetnost, da bodo v naslednjih 12-ih mesecih zabeležili stečaj, izbris ali daljšo blokado TRR računov.

Delež dolga v financiranju

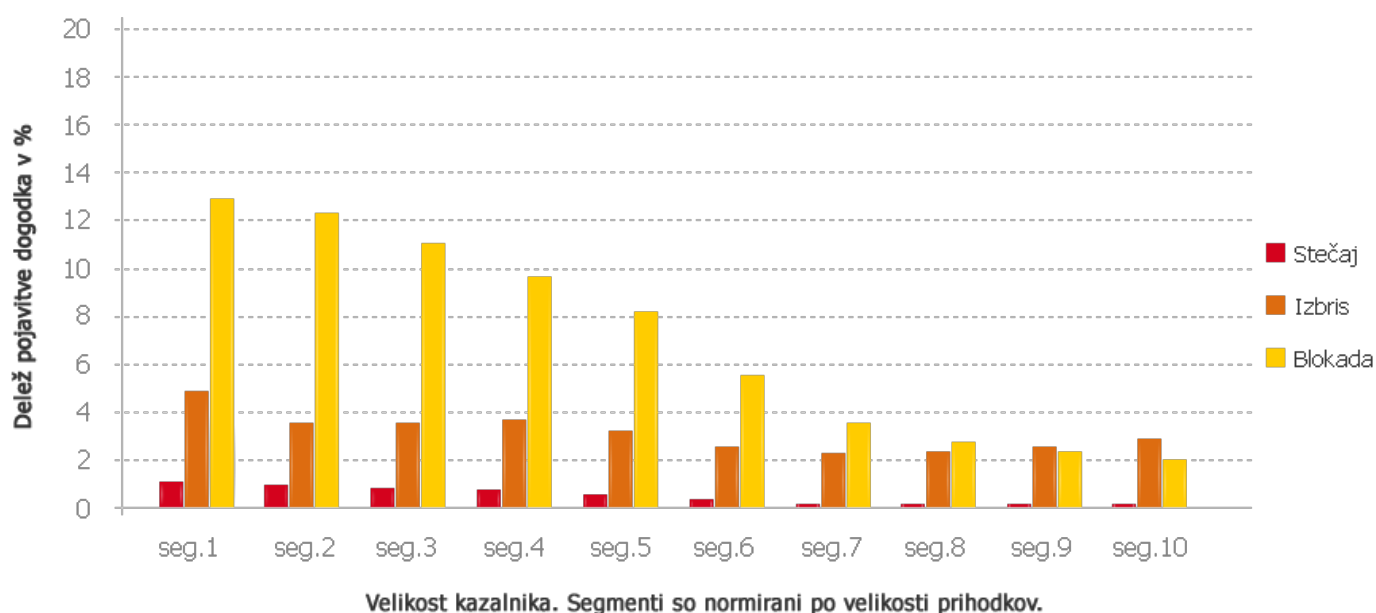




Boniteta odličnosti

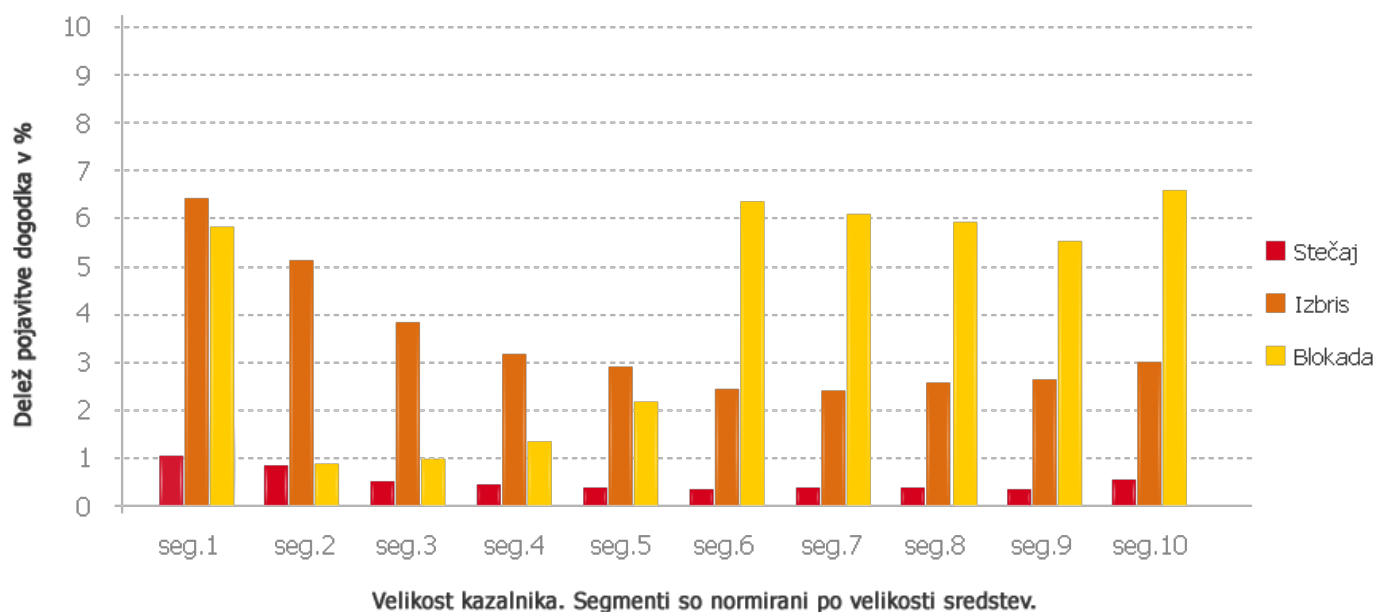
Manj tvegani so tudi gospodarski subjekti z večjim koeficientom likvidnosti.

Koeficient likvidnosti



Subjekti z višjim količnikom obrata sredstev imajo manjšo verjetnost stečaja in izbrisa.

Količnik obratov sredstev





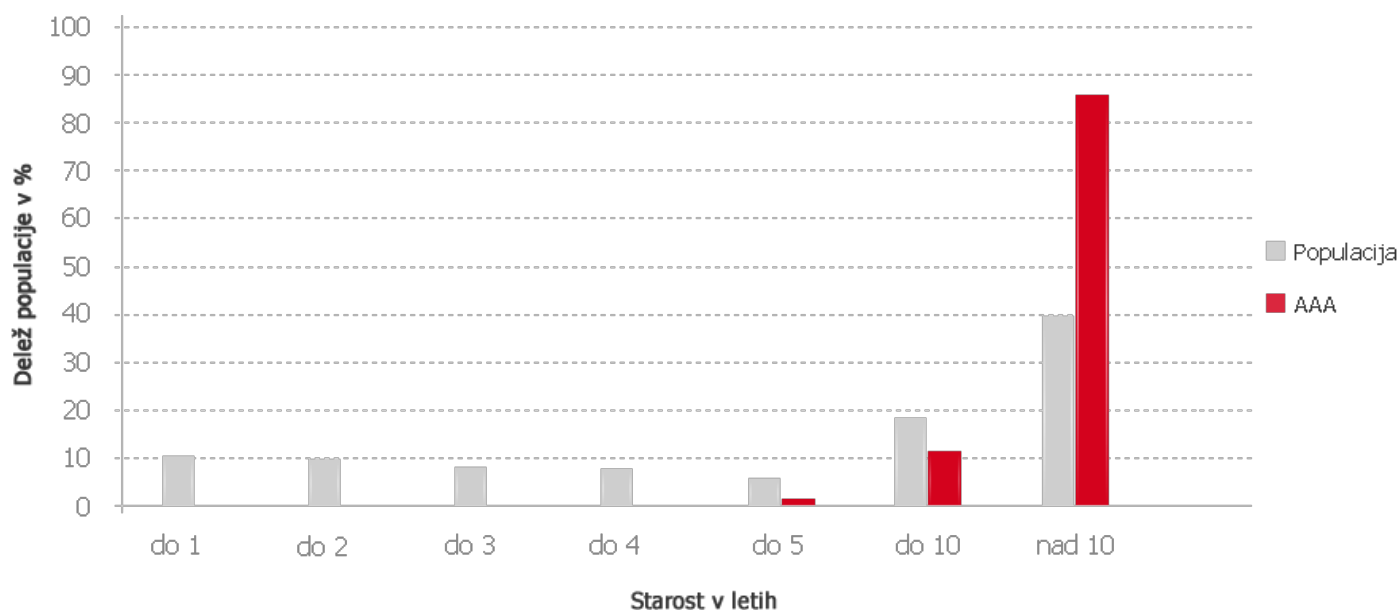
Boniteta odličnosti

Statistika

V analizi smo primerjali gospodarske subjekte z bonitetno oceno odličnosti AAA in celotno populacijo podjetij: družbe, samostojni podjetniki in zadruga.

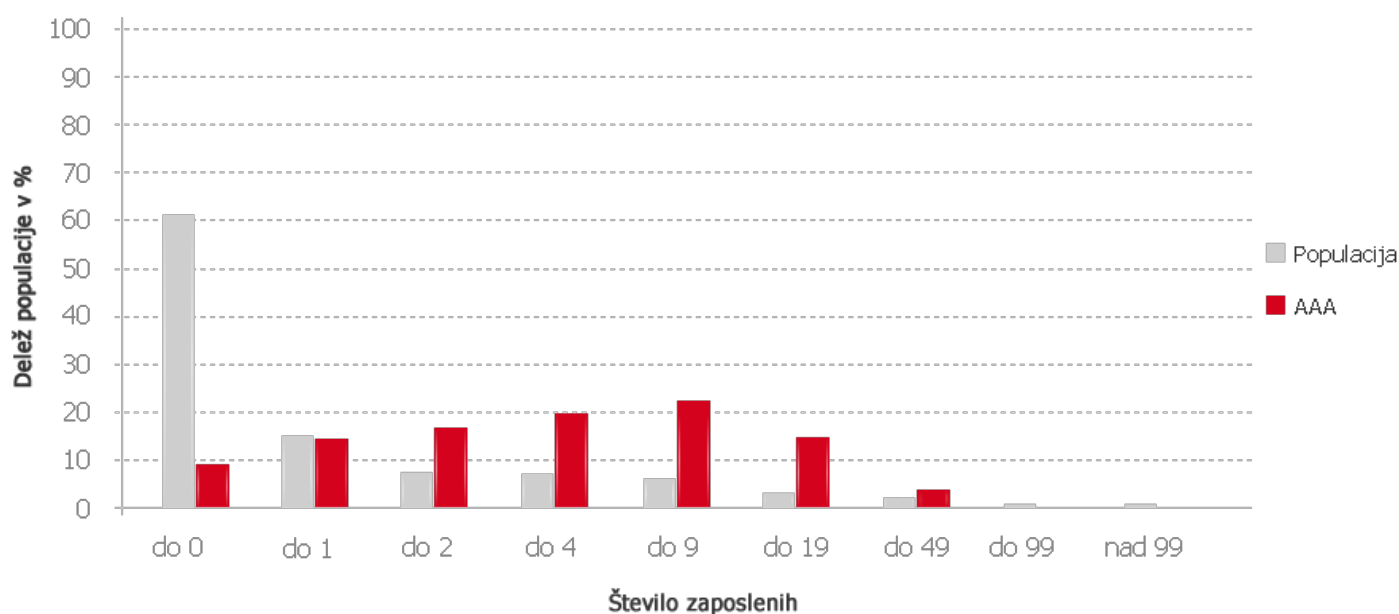
Primerjava populacij po starosti subjektov kaže, da bonitetno odličnost AAA dosegajo podjetja različne starosti, največ pa starejši od 5 let.

Porazdelitev po starosti



Primerjava gospodarskih subjektov glede na število zaposlenih prikazuje, da bonitetno odličnost AAA v večji meri dosegajo subjekti z 0 do 49 zaposlenimi.

Porazdelitev po številu zaposlenih

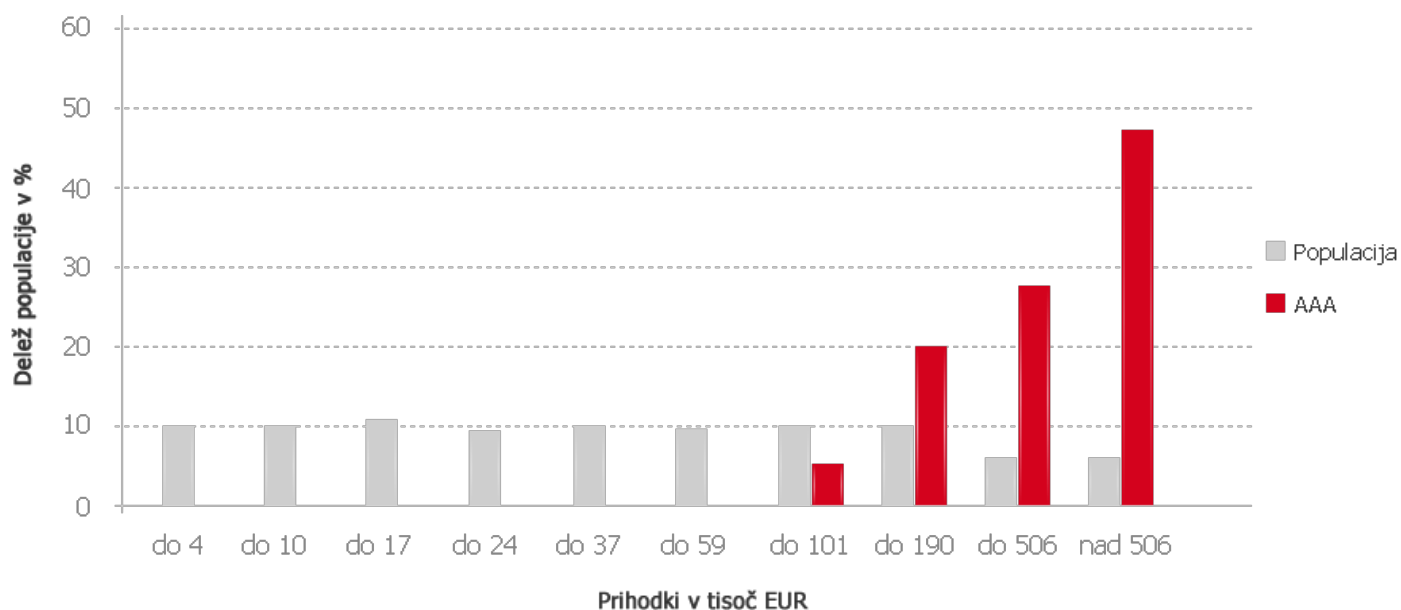




Boniteta odličnosti

Pregled porazdelitve populacij glede na velikost celotnih prihodkov razkriva, da v populaciji z bonitetno odličnostjo AAA prevladujejo gospodarski subjekti z letnimi prihodki nad 59.000 EUR.

Razporeditev po celotnih prihodkih





Boniteta odličnosti

O Bisnode

Bisnode, družba za medije ter poslovne in bonitetne informacije, d.o.o., je vodilni ponudnik **digitalnih poslovnih informacij** v slovenskem gospodarskem prostoru. Bisnode je del mednarodne skupine Bisnode AB, največjega evropskega ponudnika poslovnih in bonitetnih informacij s sedežem v Stockholmu na Švedskem.

V družbi Bisnode Slovenija se zavedamo potreb trga. Razvijamo poslovno-informacijska orodja, ki dajejo celovito **oceno tveganja trga** in posameznih subjektov. Zadovoljujemo potrebe uporabnikov po preprostih, ažurnih in uporabniku prijaznih orodjih.

Že 17 let nam zaupajo mala, srednja in velika podjetja, banke, zavarovalnice in leasing hiše. Vsebinsko sodelujemo pri pomembnih poslovnih dogodkih (izbor za priznanje Mladi manager leta, Gazela - izbor najboljših hitro rastočih podjetij ipd.) Smo tudi vsebinski vir analiz in lestvic v poslovnem tisku.

Bisnode nudi konstruktivne informacije o kreditnih (**Bonitete.si, Credit Check, Solvis, AAA**), poslovnih (**Gvin.com, IBON, Javni razpisi in Podatkovne storitve**) in marketinških rešitvah (**Kompass in iPiS Marketing Manager**), ki pomagajo našim strankam povečati prodajo, zmanjšati tveganje in nudijo boljše poslovne rešitve. Bisnode je vir visoko kakovostnih poslovnih podatkov, ki ponujajo najboljše rešitve in izpolnjuje potrebe in zahteve današnjega časa.

Glavno vodilo našega podjetja je pravilo poštenega poslovanja, ki je osnovano na naših vrednotah kot družbi za medije ter poslovne in bonitetne informacije. Podjetja znotraj Bisnode delujejo kot založniki, časopisne agencije ali prečiščevalci poslovnih informacij znotraj vzpostavljenega okvira svobode tiska in svobode govora. Naša družba je odvisna od proste oskrbe z informacijami in znanjem, pri tem pa imajo podjetja znotraj Bisnode ključno vlogo.



Boniteta odličnosti